

XZU 6.5



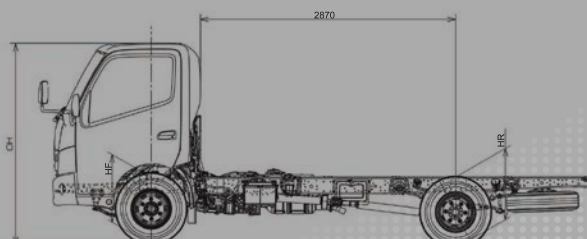
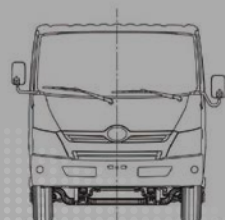
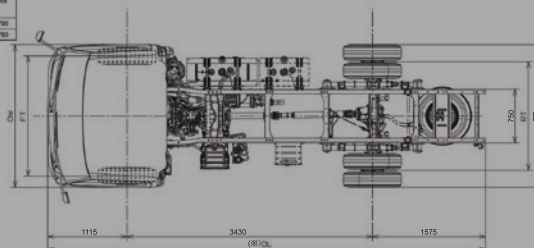
HINO

GRUPO TOYOTA



The size		DL	GW	CH	TR	FT	RT	HF	HR
FR	RK	(2)							
7 000-10-10	7 000-10-10	4 130	5 990	2 200	1 900	1 980	1 480	890	750
200 700-10	200 700-10	4 130	5 990	2 170	1 810	1 980	1 480	890	750

(*) : Figures marked * in *dimensions are measured by parallel with the surface of the ground.



MODELO		XZU 6.5
DIMENSIONES		
Distancia entre ejes	WB	3.430 mm
Largo Total	OL	6.120 mm
Alto Total	OH	2.170 mm
Ancho Cabina (sin considerar espejos)	OW	1.995 mm
Largo Chasis	CA + ROH	4.450 mm
Largo Carrozable		5.000 mm
CAPACIDADES		
		XZU 6.5
Peso Bruto Vehicular		6.500 Kg
Capacidad de Carga		4.200 Kg
Cap. Estanque de Combustible (con llave)		100 + 70 Litros
Neumáticos		205/75 R16
Rodado		Doble
Velocidad Máxima		129 Km/Hr
Capacidades de Ascensión		60,0%
*Los PBVs pueden variar de acuerdo a índices de carga del neumático		
MOTOR		
		XZU 6.5
		HINO N04C-UT
Cilindrada (cc)		4.009
Potencia (ps/rpm)		171 / 2.500
Torque (kgf-m/rpm)		48,4 / 1.400
Compensador de altura		Equipado
Turbo cargador de geometría variable		Equipado
Ventilador con acople viscoso		Equipado
Luz testigo en conducción económica		Equipado
TRANSMISIÓN		
		XZU 6.5
		MZZ6F
Velocidades		6 con sobre marcha
Relación Diferencial		4.333:1
FRENOS		
		XZU 6.5
Freno de Servicio		Hidráulico auto ajustable, doble circuito
Sistema ABS + EBD		Equipado
Frenos de Estacionamiento		Mecánico al cardán
Freno Motor		Accionamiento Eléctrico a los gases de escape
SUSPENSIÓN DELANTERA		
		XZU 6.5
		Ballestas semi elípticas con bujes metálicos
Amortiguadores Delanteros		Equipado
Barra Estabilizadora Delantera		Equipado
SUSPENSIÓN TRASERA		
		XZU 6.5
		Ballestas semi elípticas con bujes metálicos
Amortiguadores Traseros		Equipado
SISTEMA ELÉCTRICO		
		XZU 6.5
Voltaje		24 Volts
Baterías		12 x 2 - 60 Amp / Hr
EQUIPAMIENTO		
		XZU 6.5
Neblineros		Equipado
Barras de seguridad en las puertas		Equipado
Volante regulable en altura y profundidad		Equipado
Tacómetro		Equipado
Llave de contacto con inmovilizador de arranque		Equipado
Focos delanteros halógeno		Equipado
Consolas aereas interiores		Equipado
Palanca de cambios abatible		Equipado
Gancho de arrastre		Equipado
Computador a bordo		Equipado
Radio digital AM/FM – CD/ MP3/USB/AUX		Equipado
Alza Vidrio Eléctrico		Equipado
Bloqueo de Puertas		Equipado
OPCIONALES		
		XZU 6.5
Aire Acondicionado		Equipado
		XZU 6.5 FULL
Asientos con Suspensión		Equipado
Tapiz felpa		Equipado